
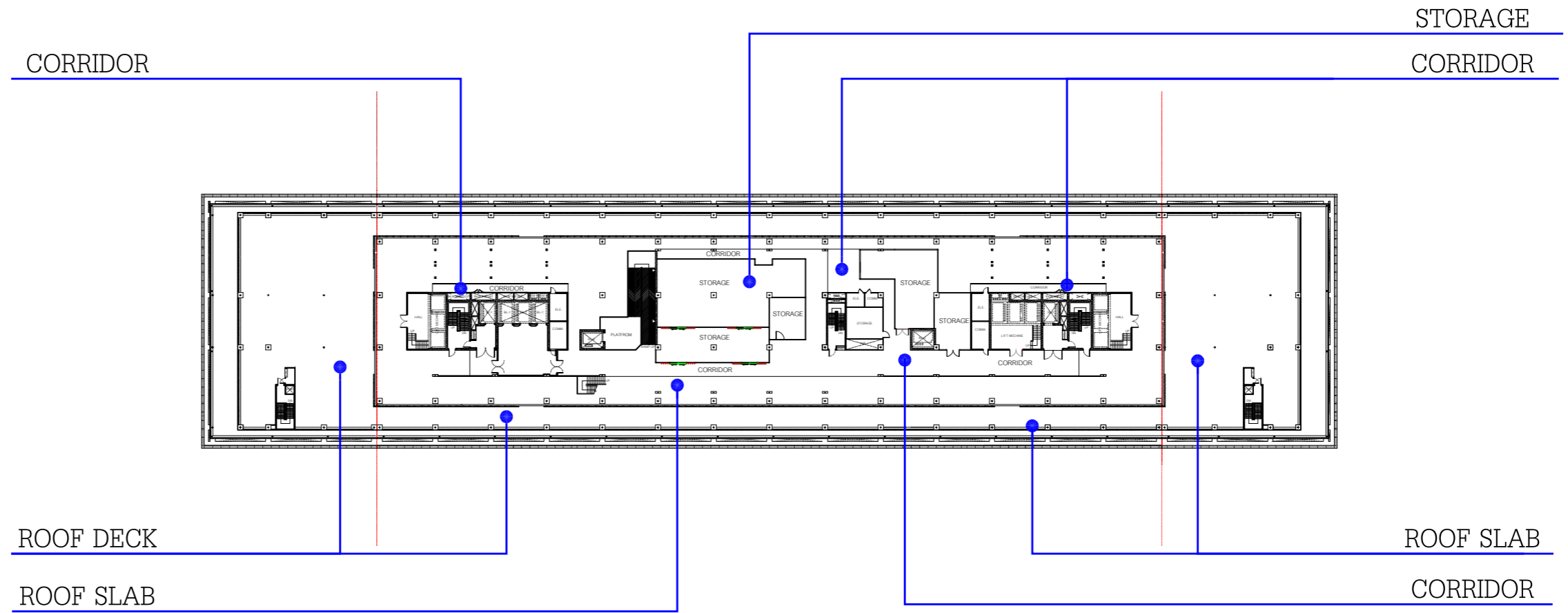


1 2 3 4 5 6 7 8 9 10 11 12 13 14 15 16 17 18 19 20 21 22 23 24 25 26 27 28 29


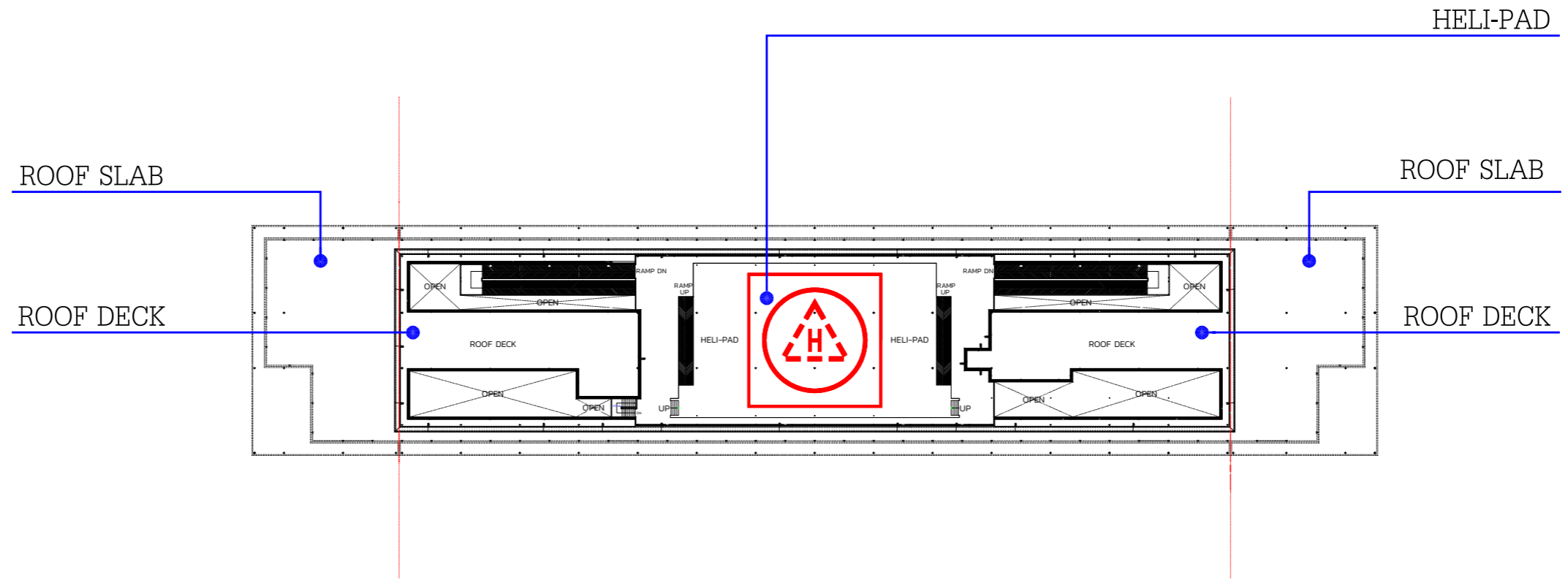
P  
N  
M  
L  
K  
J  
H  
G  
F  
E  
D  
C  
B  
A



ผังพื้นที่ชั้นดาดฟ้า  
มาตราส่วน 1:750

1 2 3 4 5 6 7 8 9 10 11 12 13 14 15 16 17 18 19 20 21 22 23 24 25 26 27 28 29


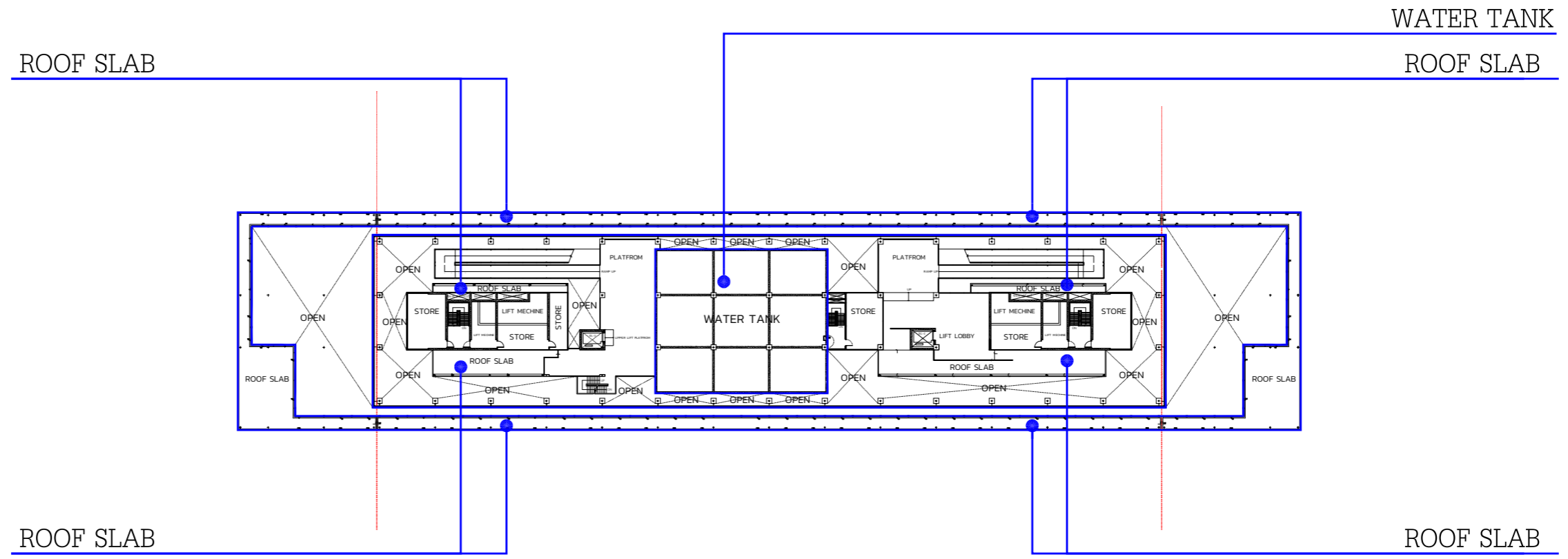
P  
N  
M  
L  
K  
J  
H  
G  
F  
E  
D  
C  
B  
A



ผังพื้นที่ลานจอดเฮลิคอปเตอร์  
มาตราส่วน 1:750

1 2 3 4 5 6 7 8 9 10 11 12 13 14 15 16 17 18 19 20 21 22 23 24 25 26 27 28 29

P  
N  
M  
L  
K  
J  
H  
G  
F  
E  
D  
C  
B  
A



ผังพื้นที่ห้องเครื่องลิฟต์หลังคา  
มาตราส่วน 1:750

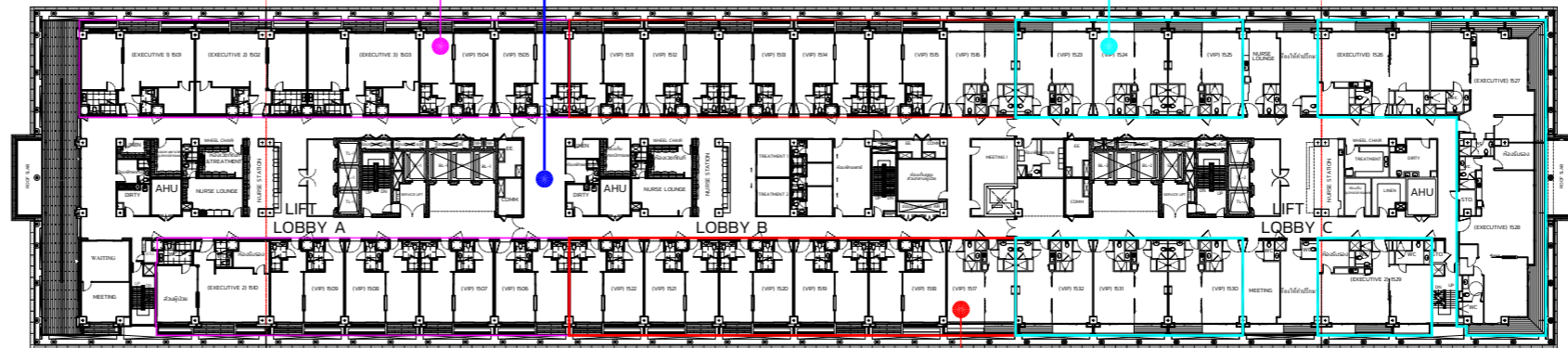
1 2 3 4 5 6 7 8 9 10 11 12 13 14 15 16 17 18 19 20 21 22 23 24 25 26 27 28 29

P  
N  
M  
L  
K  
J  
H  
G  
F  
E  
D  
C  
B  
A

CORRIDOR AREA

หอพักผู้ป่วย ZONE A (1501-1510)

หอพักผู้ป่วย ZONE C (1523-1532)



หอพักผู้ป่วย ZONE B (1511-1522)

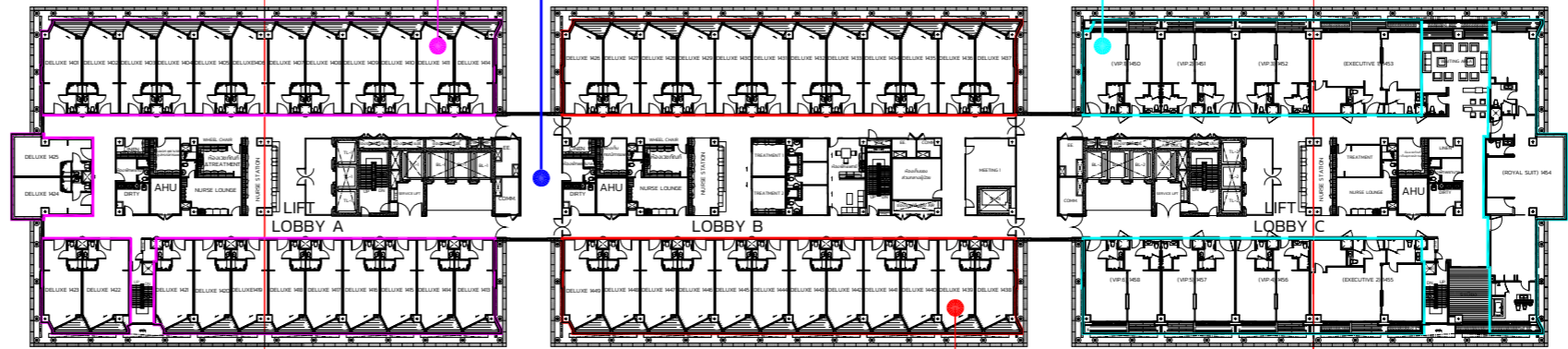


ผังพื้นที่ 15  
มาตราส่วน 1:750

1 2 3 4 5 6 7 8 9 10 11 12 13 14 15 16 17 18 19 20 21 22 23 24 25 26 27 28 29

P  
N  
M  
L  
K  
J  
H  
G  
F  
E  
D  
C  
B  
A

หอพักผู้ป่วย ZONE A (1401-1425)



CORRIDOR AREA

หอพักผู้ป่วย ZONE C (1450-1458)

หอพักผู้ป่วย ZONE B (1426-1449)

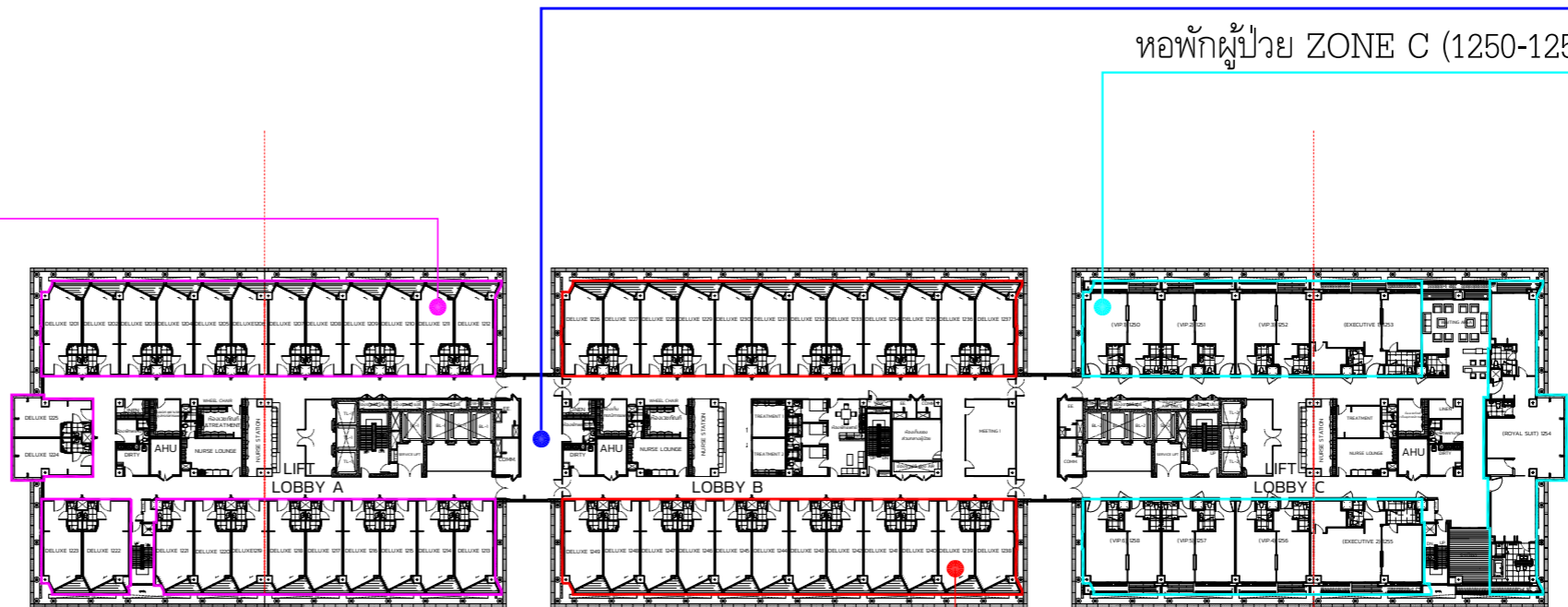


ผังพื้นที่ 14  
มาตราส่วน 1:750

1 2 3 4 5 6 7 8 9 10 11 12 13 14 15 16 17 18 19 20 21 22 23 24 25 26 27 28 29

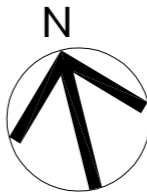
P  
N  
M  
L  
K  
J  
H  
G  
F  
E  
D  
C  
B  
A

หอพักผู้ป่วย ZONE A (1201-1225)



หอพักผู้ป่วย ZONE C (1250-1258)

หอพักผู้ป่วย ZONE B (1226-1249)



ผังพื้นที่ 12  
มาตราส่วน 1:750

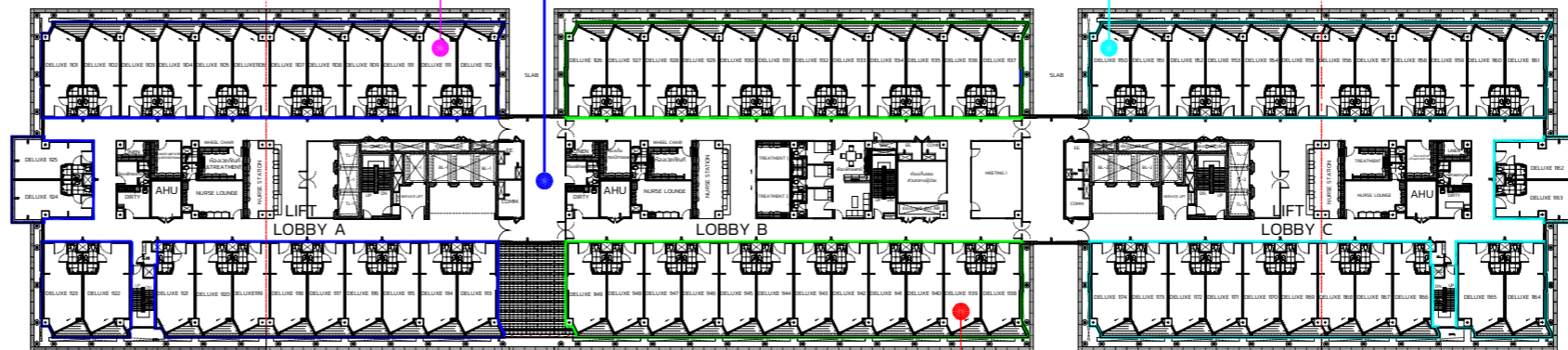
1 2 3 4 5 6 7 8 9 10 11 12 13 14 15 16 17 18 19 20 21 22 23 24 25 26 27 28 29

P  
N  
M  
L  
K  
J  
H  
G  
F  
E  
D  
C  
B  
A

CORRIDOR AREA

หอพักผู้ป่วย ZONE A (1101-1125)

หอพักผู้ป่วย ZONE C (1150-1174)



หอพักผู้ป่วย ZONE B (1126-1149)



ผังพื้นที่ 11  
มาตราส่วน 1:750

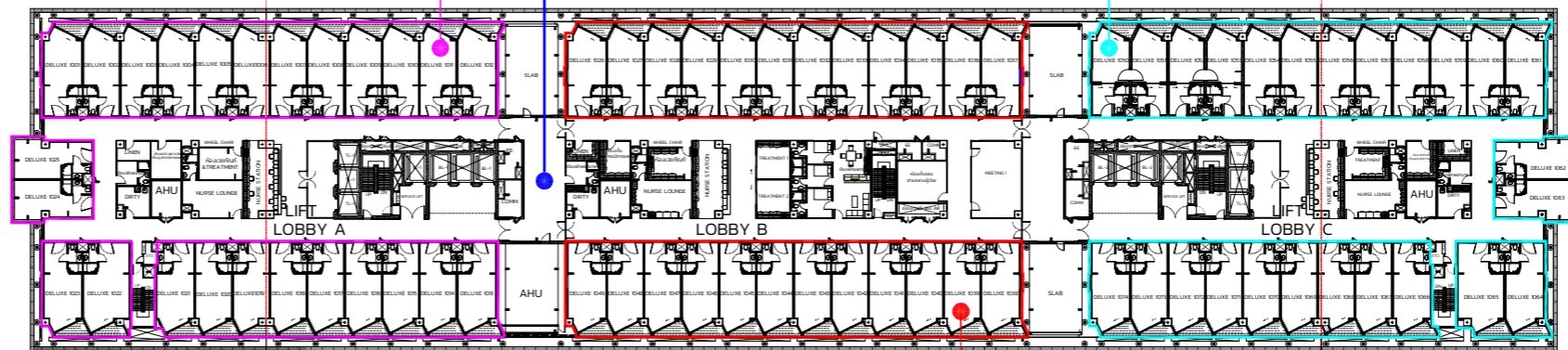
1 2 3 4 5 6 7 8 9 10 11 12 13 14 15 16 17 18 19 20 21 22 23 24 25 26 27 28 29

P  
N  
M  
L  
K  
J  
H  
G  
F  
E  
D  
C  
B  
A

CORRIDOR AREA

หอพักผู้ป่วย ZONE A (1001-1025)

หอพักผู้ป่วย ZONE C (1050-1074)



หอพักผู้ป่วย ZONE B (1026-1049)



ผังพื้นที่ 10  
มาตราส่วน 1:750



1 2 3 4 5 6 7 8 9 10 11 12 13 14 15 16 17 18 19 20 21 22 23 24 25 26 27 28 29

P  
N  
M  
L  
K  
J  
H  
G  
F  
E  
D  
C  
B  
A

ระเบียง

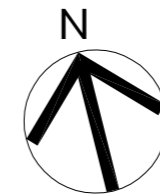
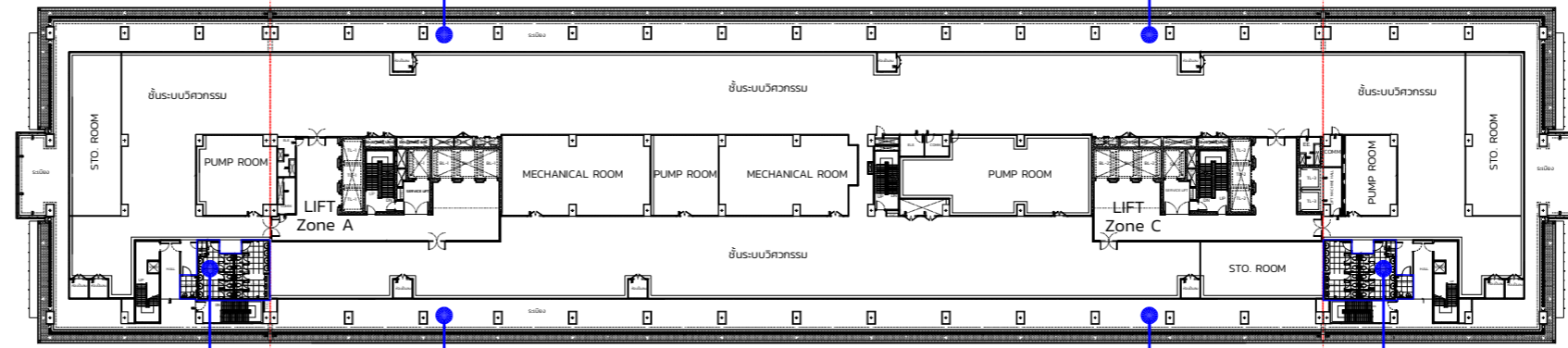
ระเบียง

พื้นที่ห้องน้ำส่วนกลาง (ZONE A)

พื้นที่ห้องน้ำส่วนกลาง (ZONE C)

ระเบียง

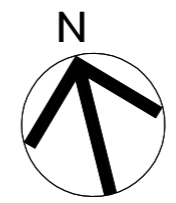
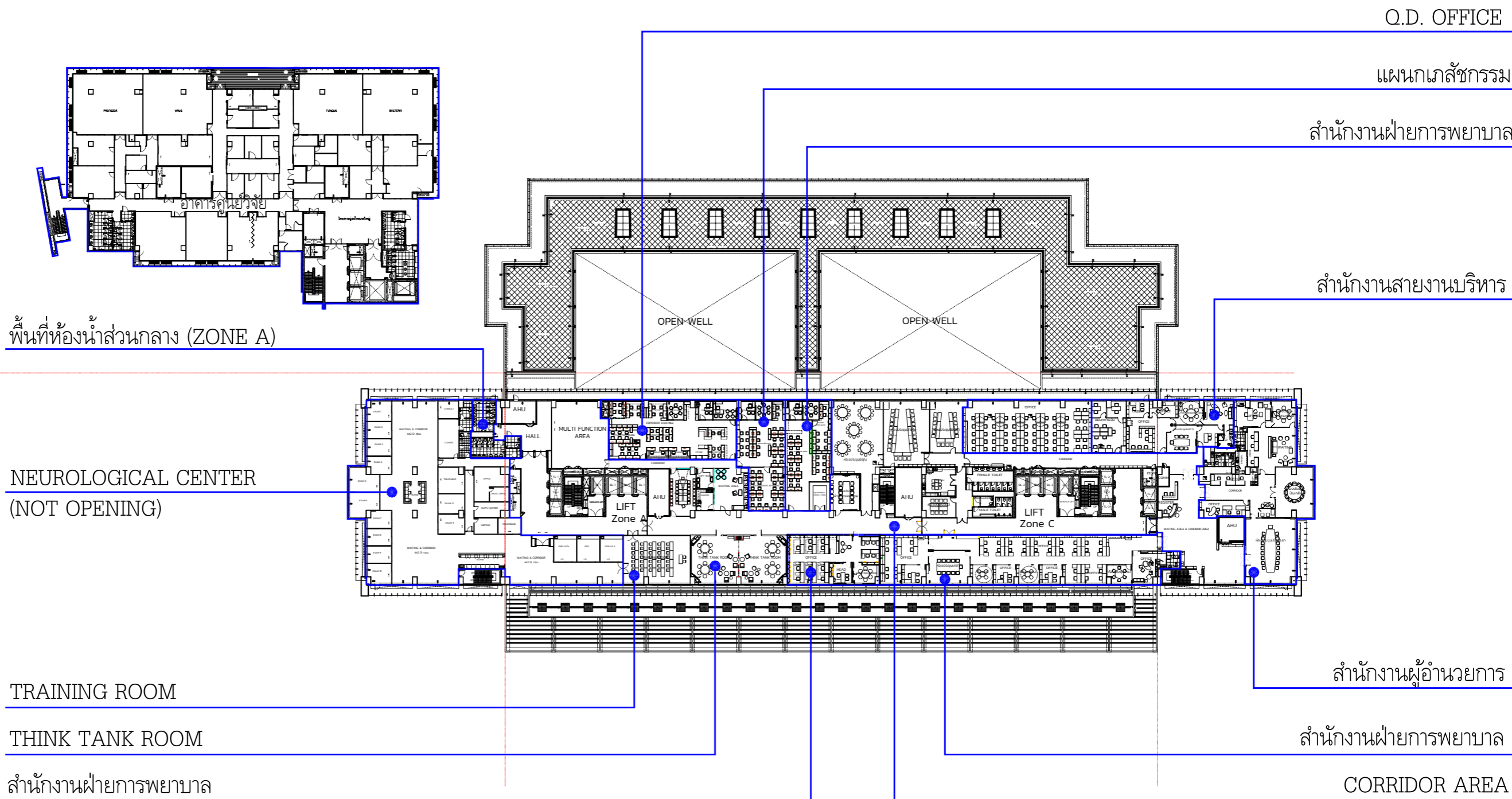
ระเบียง



ผังพื้นที่ 9  
มาตราส่วน 1:750

1 2 3 4 5 6 7 8 9 10 11 12 13 14 15 16 17 18 19 20 21 22 23 24 25 26 27 28 29


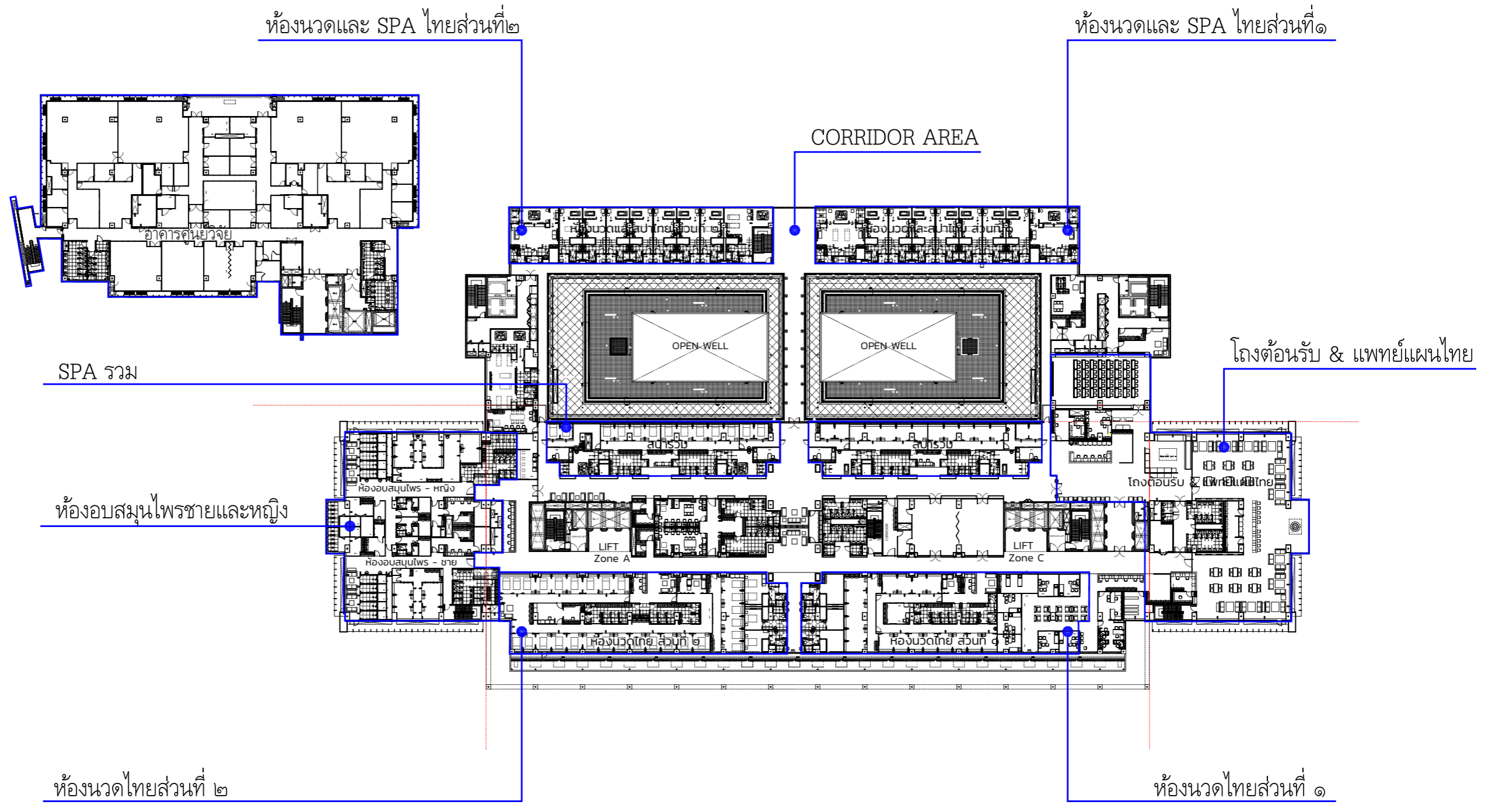
P  
N  
M  
L  
K  
J  
H  
G  
F  
E  
D  
C  
B  
A



ผังพื้นที่ 8  
มาตราส่วน 1:750

1 2 3 4 5 6 7 8 9 10 11 12 13 14 15 16 17 18 19 20 21 22 23 24 25 26 27 28 29

P  
N  
M  
L  
K  
J  
H  
G  
F  
E  
D  
C  
B  
A



ผังพื้นที่ชั้นที่ 7  
มาตราส่วน 1:750